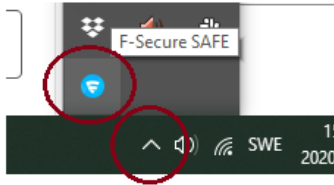


Inställningar för Telia Säker surf (F-Secure) och Hitta kursvinnare

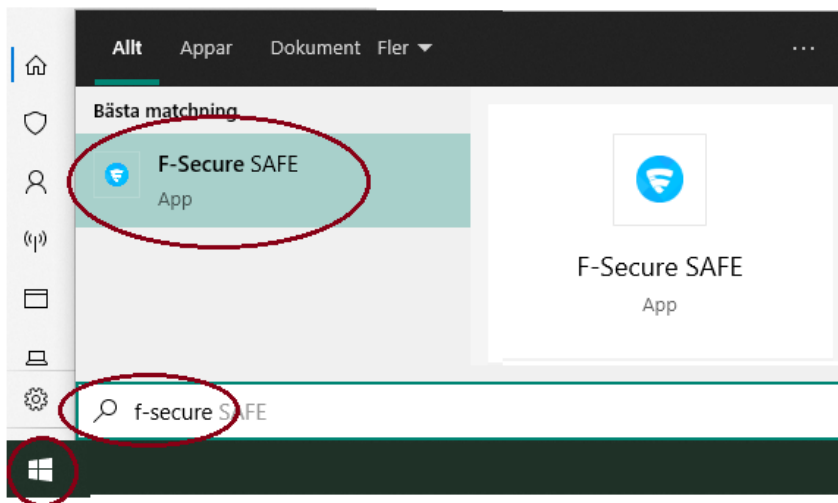
I vissa fall, t ex när man kommit åt blockeraknappen efter nedladdning/installation, eller i andra fall där Telia Säker Surf (F-secure) har blockerat Hitta kursvinnare, kan inställningar enligt nedan behöva göras:

1. Öppna inställningar för Telia Säker Surf (F-secure)

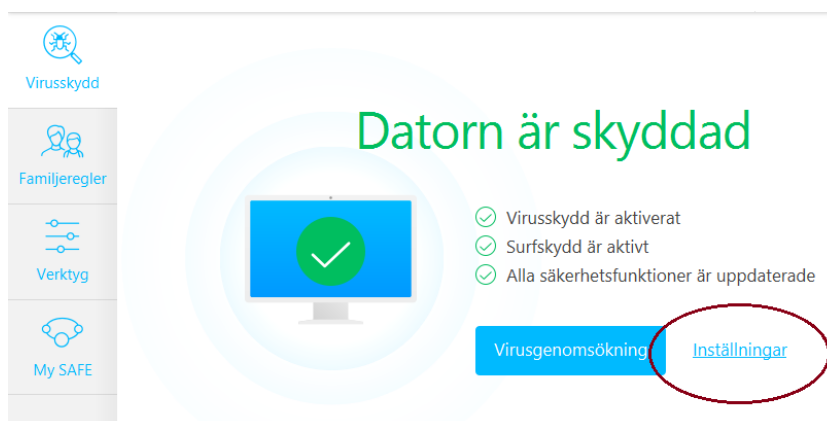
A) Via startikon



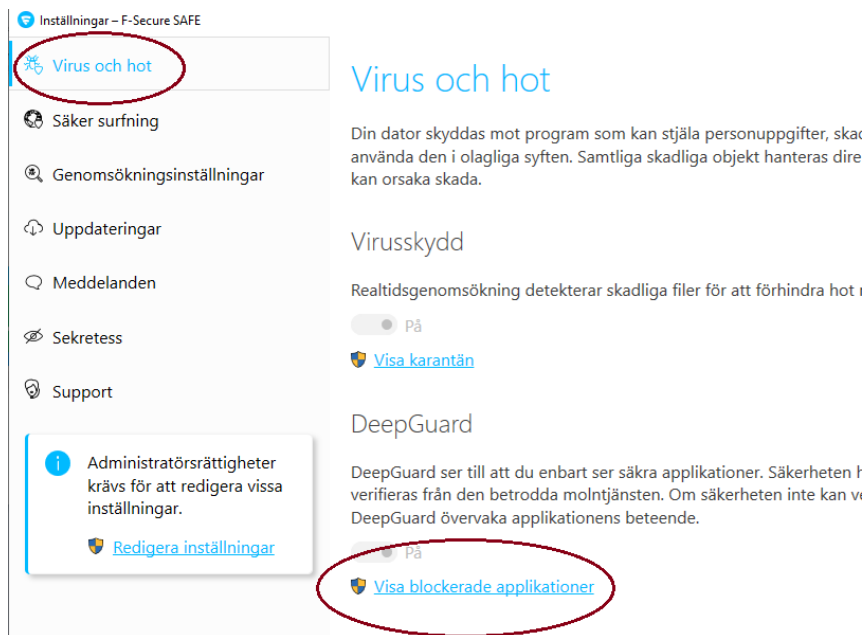
B) eller via Windows Startmenyn



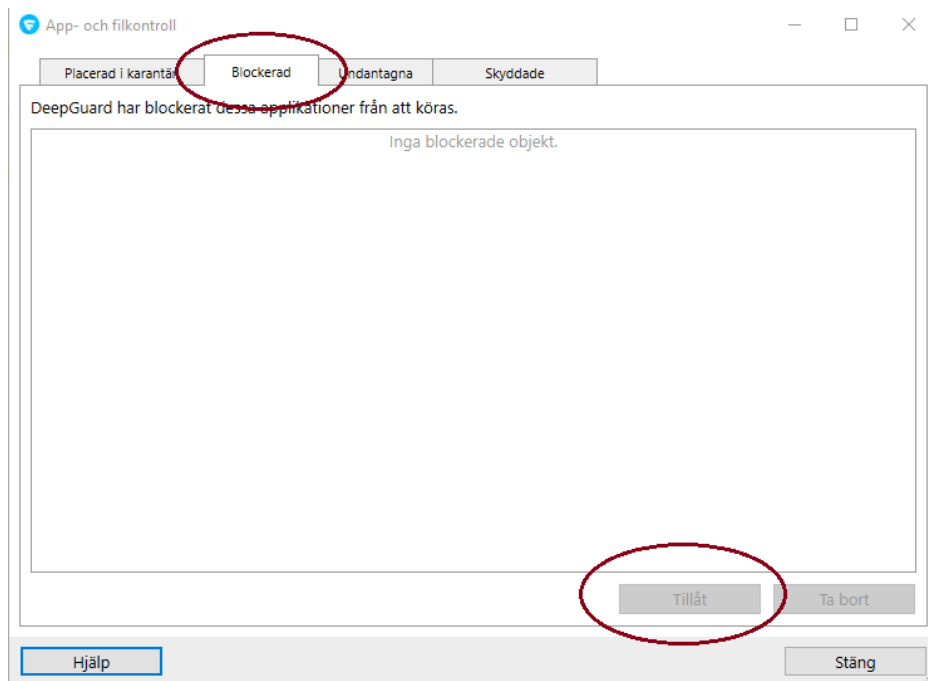
2. Telia Säker Surf (F-secure) har öppnats.
Välj Virusskydd och "Inställningar":



3. Välj "Virus och hot" och "Visa blockerade applikationer":

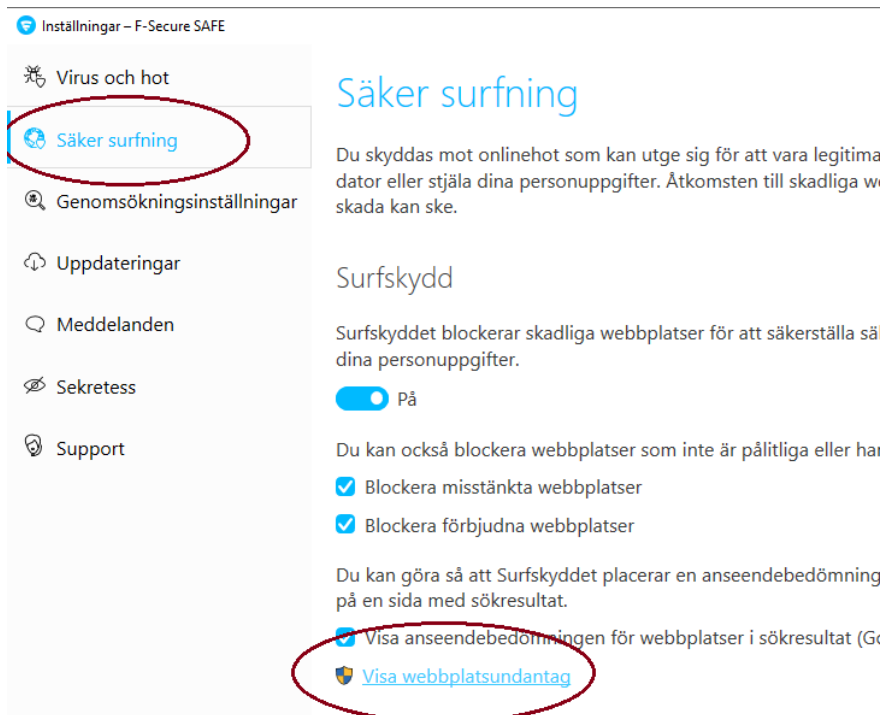


4. Välj fliken "Blockerad" och ifall Hitta kursvinnare finns i listan så markera/klicka på den och välj sen knappen "Tillåt":



Klicka Stäng, och prova sen starta Hitta kursvinnare igen.

5. Normalt ska allt funka nu, men i vissa fall kan kursuppdatering/hämta data från webb vara blockerad. I så fall:
Välj istället till vänster i bild "Säker surfning" och sen "Visa webbplatsundantag":



6. Klicka "Lägg till" och ange "aktiespararna.se".
Det här räcker normalt. I vissa fall, eller i andra brandväggsprogram kan man behöva lägga till "hittakv.aktiespararna.se", samt ifall möjligt ange öppen "port = 80" resp. "port = 8081".

